



Z-Mount

Kfz-Antennenfuß mit geringer Höhe und Kugelkopf

- Für alle PROCOM Antennenstrahler mit Kugelkopf verwendbar.
- Montage überall am Fahrzeug.
- Aufgrund äußerst gering hervorstehender Teile und der Möglichkeit einer vollständigen Installation von außen ist der Fuß besonders gut zur Dachmontage geeignet.

BESCHREIBUNG

- Bohrung: 21 mm Ø.
- Montagekörper aus rostfreiem Edelstahl !
- Große Auswahl an Antennenstrahlern für Mobilfunkbänder bis zu 470 MHz.
- Wahlweise zwei Anschlussmöglichkeiten:
 - Z-Fuß : FME-Anschluss (ohne Kabel).
 - ZP4-Fuß : mit fest montiertem 4 m Kabel und FME-Buchse.
- Wahlweise blank oder schwarz (schwarze Kunststoffteile für beide Versionen).

BESTELLMHINWEISE

TYP NO.	PRODUKT NO.
Z-Fuß	130000396
BZ-Fuß	130000398
ZP4-Fuß	130000388
BZP4-Fuß	130000389
BZP5-Fuß	130000408

SPEZIFIKATION

MODELL	Z-Fuß
ANWENDUNG	Fuß mit geringer Höhe für Autofunkantennen
FREQUENZ	0 - 470 MHz
CONNECTION TO WHIP	Kugelkopf (für Flügelschraube oder Hut-schraube mit Schlüssel)
MATERIAL	Edelstahl, Messing blank oder schwarz verchromt witterungsbeständ. Kunststoff
COLOUR	Schwarz oder blank verchrom
HEIGHT	Ca. 40 mm
INSTALLATION DIAMETER	38 mm
BUILD-IN DEPTH	10.5 mm



RECOMMENDED INSTALLATION TORQUE	7.5 ± 1 Nm
WEIGHT	Z-version: Ca. 90 g ZP4-version: Ca. 230 g
MONTAGE	21 mm Ø Bohrung
ROOF THICKNESS	Max. 2 mm

FME-SYSTEM ZUBEHÖR

FME-KABEL	
LÄNGE	TYP NO.
1 m	1 m FME
2 m	2 m FME
3 m	3 m FME
4 m	4 m FME
5 m	5 m FME
6 m	6 m FME
4 m weiß	4 m FME-weiß
6 m weiß	6 m FME-weiß
12 m weiß	12 m FME-weiß
18 m weiß	18 m FME-weiß
FME-CONNECTORS	
STECKER	BESTELL NO.
FME-FME	FME-FME
Verbinder	FMEP
N	FME-N
FSMA	FME-FSMA
BNC	FME-BNC
TNC	FME.TNC
UHF	FME-UHF
Mini-UHF	FME-MUHF
Winkel-MUHF	FME-EMUHF
Winkel-BNC	FME-EBNC
Winkel-TNC	FME-ETNC
SMA	FME-SMA

Für weitere Informationen über unsere FME-Kabeltypen vergleichen Sie bitte die Datenblätter unter Zubehör in unserem Katalog.

MONTAGE

Der Z-Fuß ist für die Montage in einer 21 mm Ø Bohrung geeignet. Der Strahler wird mit einer Flügelschraube an unserem



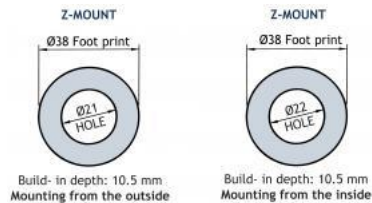
PROCOM A/S behält sich das Recht vor,
Änderungen ohne vorherige Ankündigung vorzunehmen
11/01/16

Kugelkopfsystem befestigt. Der einstellbare Kugelkopf ermöglicht unabhängig vom Winkel des Montageortes eine vertikale Position des Strahlers.

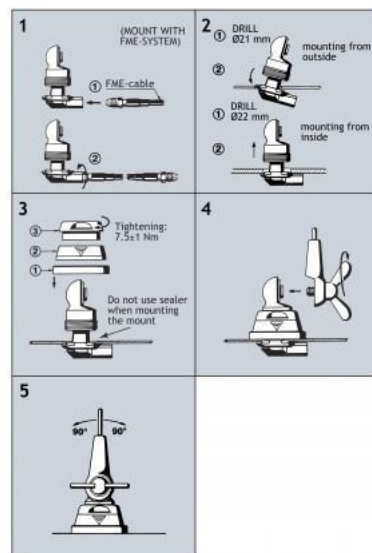
Der Z-Fuß ist vollständig von außen montierbar und somit speziell zur Montage auf Autodächern geeignet, lässt sich aber auch an anderen Montageorten (z.B. Kotflügel etc.) einfach installieren.

An der Innenseite der Fahrzeugkarosserie ist in jedem Fall eine gute Kontaktfläche sicherzustellen, damit die Masseflächen des Fußes direkten Kontakt zu den Metallteilen des Fahrzeugs haben, was sehr wichtig für die Leistung der Antenne ist.

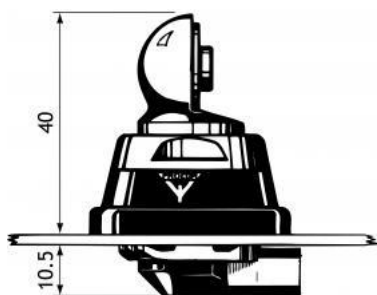
1. INSTALLATIONSABMESSUNG



2. INSTALLATIONSSCHRITTE



Verwenden Sie KEINE zusätzlichen Dichtungsmittel zur Montage.



BITTE BEACHTEN:

Die Strahler werden normalerweise mit der Standard-Flügelschraube am Kugelkopf befestigt. Optional kann auch die Hutschraube mit Schlüssel verwendet werden (Zubehörartikel).